



临沂市阳光采购服务平台

反向竞价（物资）操作手册

目录

1 采购人反向竞价（物资）系统操作流程.....	3
1.1 系统注册登录及驱动安装.....	3
1.1.1 系统注册、登录.....	3
1.1.2 系统驱动安装.....	5
2 反向竞价（物资）流程.....	6
2.1 项目组建.....	6
2.1.1 项目组建.....	6
2.1.1.1 项目委托采购代理流程说明.....	7
2.2 工作台.....	8
2.2.1 采购实施.....	8
2.2.2 供应商资料审查.....	11
2.2.3 设置竞价规则.....	12
2.2.4 定标.....	13
2.2.4.1 成交结果公示-反向竞价（物资）.....	13
2.2.4.2 成交结果公示-报量报价.....	14
2.2.4.3 成交通知书.....	15
2.2.4.4 服务费凭证上传.....	17
2.2.4.5 合同上传.....	17

1 采购人反向竞价（物资）系统操作流程

1.1 系统注册登录及驱动安装

1.1.1 系统注册、登录

(1) 注册：

打开临沂市阳光采购服务平台网站 (<https://www.lyygcg.com/>)，点击“用户端”按钮。



点击“免费注册”，填写单位信息。



“用户类型”：采购人选择“采购人”，采购代理机构选择“采购代理机构”。
注意单位名称填写正确

临沂市阳光采购服务平台用户网上注册

单位名称: * 请填写您在执照上登记的单位名称

登录名: *

密码: *

确认密码: * 请输入密码

统一社会信用代码: * 请填写统一社会信用代码

申报人: * 请填写申报人真实姓名

联系电话: * 请填写手机号码

请如实申报人姓名及联系电话

用户类型: 采购人 采购代理机构 供应商

验证码: *

同意《用户注册协议》

立即注册

(2) 登录:

可以选择用户名登录、CA 登录、标证通登录三种方式。

临沂市阳光采购服务平台

扫码登录

用户名登录 CA登录

请输入用户名

请输入密码

免费注册 忘记密码?

立即登录

平台帮助 ?

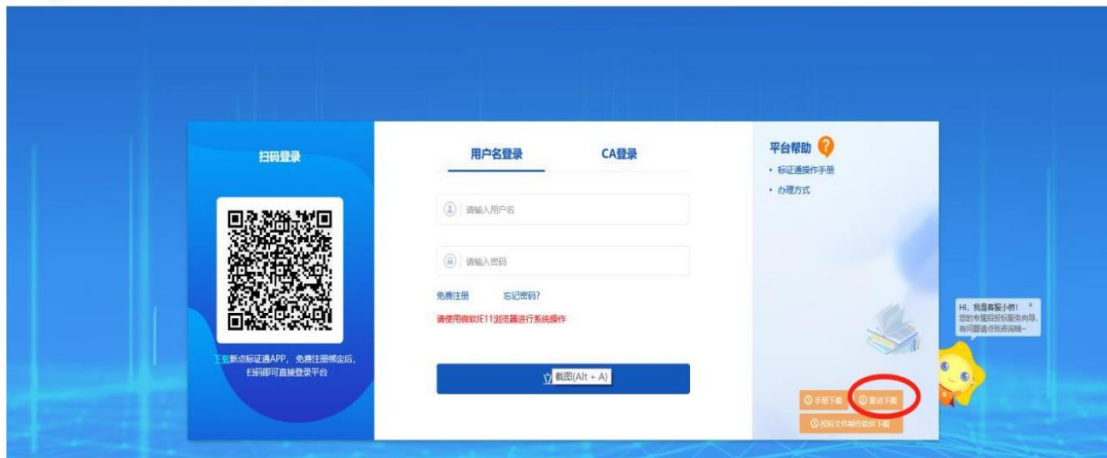
- 标证通操作手册
- 标证通办理方式
- 电子保函申请方式

手机下载 电脑下载

标证通移动端APP下载

1.1.2 系统驱动安装

临沂市阳光采购服务平台



下载驱动时，拔掉 CA 锁

2 反向竞价（物资）流程

反向竞价（物资）系统流程：项目组建→工作台

项目组建：由采购人根据企业内部制定好的采购计划填写项目组建信息，确认项目信息以及分包信息。

工作台：将项目的剩余流程，如编制文件、中标通知书等流程全部集中于工作台进行，方便操作。

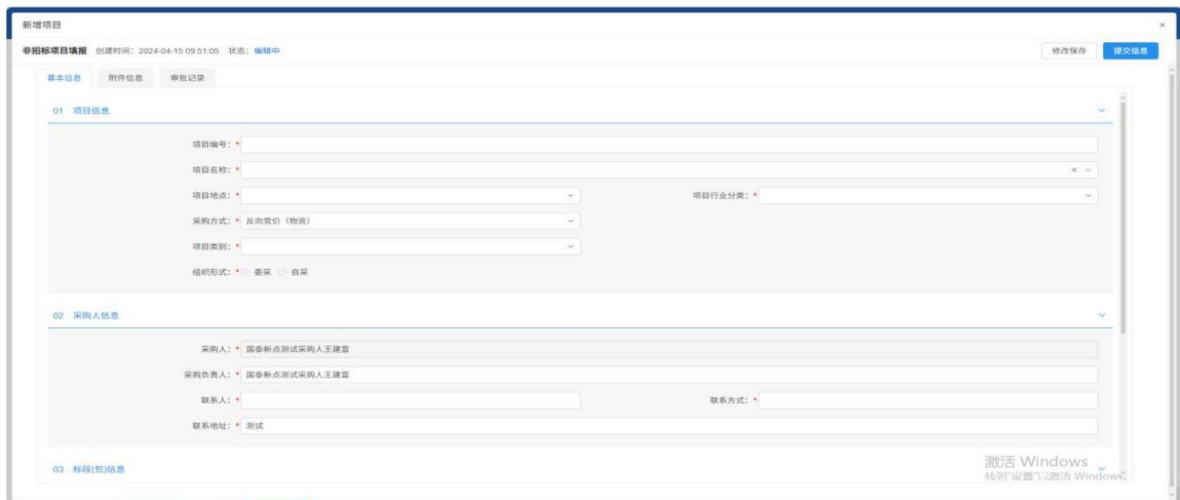
2.1 项目组建

2.1.1 项目组建

①点击非招标方式中的“新增项目”按钮，新增项目信息。



②填写项目基本信息。



③完善采购人信息。

④完善分包信息。



注：分包名称会自动带出项目名称，请根据实际情况进行完善。

④项目信息全部填写完成之后，点击“提交信息”按钮，提交工作人员审核。


注：项目基本信息页面名词解释：

委采：项目委托给采购代理进行招标。

自采：项目自行进行招标。

2.1.1.1 项目委托采购代理流程说明

①委采项目可直接委托采购代理，填写项目信息的时候直接选择“委采”方式。同时选择“是否过程审核”，选择是，则采购代理在工作台进行的后续环节需要采购人或监管单位审核。

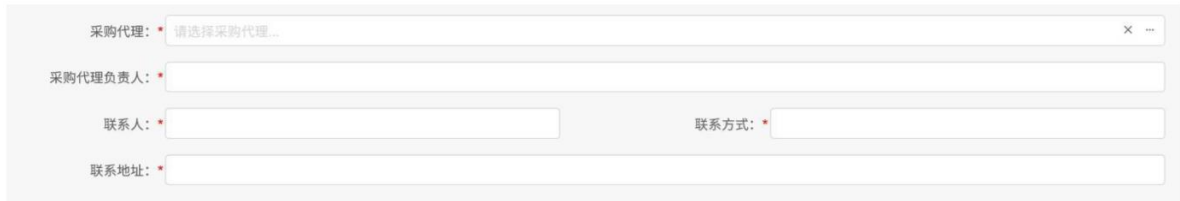


组织形式： 委采 自采

是否过程审核： 是 否

监管部门： 监管部门 采购人

挑选代理单位后点击按钮提交项目信息，之后由代理公司在“代理工作台”进行项目剩余流程。



采购代理：

采购代理负责人：

联系人： 联系方式：

联系地址：

2.2 工作台

所有加“*”菜单，必须填写内容才能保存提交。其他根据项目情况，选择性完善。

2.2.1 采购实施

2.2.1.1 编制竞价文件

①点击采购实施中的“编制采购文件”菜单。

01 项目信息：用于查看项目基本信息。

02 标段(包)信息：用于查看该项目分包信息。

03 公告信息：填写公告的基本信息。

04 竞价文件：完善竞价文件的发售截止时间。

05 公告内容：填写竞价公告内容。

06 保证金信息：填写保证金信息，生成保证金子账号。

项目名称: 测试特例反向竞价演示后优化需求wjx0411 选择标段: 测试特例反向竞价演示后优化需求wjx0411标段九

工作环节: 采购实施

编制采购文件 创建时间: 2024-04-15 09:52:58 状态: 编辑中

01 项目信息

02 标段(包)信息

序	标段(包)编号	标段(包)名称	采购方式	合同估算价(万元)	删除
1	CSTGFXJ0411019	测试特例反向竞价演示后优化需求wjx0411标段九(购)	反向竞价	10	×

03 公告信息 (公告内容若有修改, 请点击“编辑/确定”按钮修改)

供应商征集方式: 公开征集 邀请供应商

公告发布时间: 2024-04-15 09:52

备注说明:

供应商资料审核: 有 无

供应商资料要求:

04 竞价文件

售标截止时间: 17:00

供应商征集方式: ①公开征集, 设置供应商资料是否审核; ②邀请供应商, 邀请参加竞价的供应商, 无需资料审核。

④公告信息填写：填写公告基本信息、公告内容。填写后保存，进行公告签章。

03 公告信息 (公告内容若有修改, 请点击“编辑/预览”按钮修改)

供应商征集方式: 公开征集 邀请供应商

公告发布时间: 2022-09-22 14:18 × 回

公告截止时间: 2022-09-30 14:19 × 回

备注说明:

供应商资料审核: 有 无

05 公告内容

1111

当前已输入5个字符, 您还可以输入9995个字符。

⑤竞价文件：售标截止时间即报名截止时间。投标保证金：该项目的保证金。

04 竞价文件

售标截止时间: 2022-09-22 14:30

竞价文件费: 免费 收费

投标保证金: 免费 收费 0 元

注：售标截止时间不能晚于竞价开始时间。

⑥保证金信息：录入保证金信息后，点击“生成保证金”子账号。

工作环节

采购实施

非招标项目*

编制采购文件*

供应商资料审查

设置竞价规则

成交结果公示*

成交通知书*

凭证上传*

合同上传*

编制采购文件 创建时间: 2024-04-15 09:52:58 状态: 编辑中

预览 修改保存 发出

基本信息 附件信息 审批流程

竞价文件费: 免费 收费

投标保证金: 免费 收费

代理服务: 免费 收费

05 保证金信息

生成子账号

序	标段(包)编号	标段(包)名称	子账号	保证金信息录入
-	CSTGFXJ0411019	测试特标反向竞价演示后优化需求wpj0411标段九	[尚未生成子账号]	

06 公告内容

生成子账号

保证金录入

修改保存

01 标段(包)信息

企业标段(包)编号: CSTGFXJ0411019

标段(包)名称: 测试特标反向竞价演示后优化需求wpj0411标段九

标段(包)内容: 工程-规划-土地利用总体规划

02 保证金信息

投标保证金: 免费 收费 元

保证金允许递交方式: 保函 网银

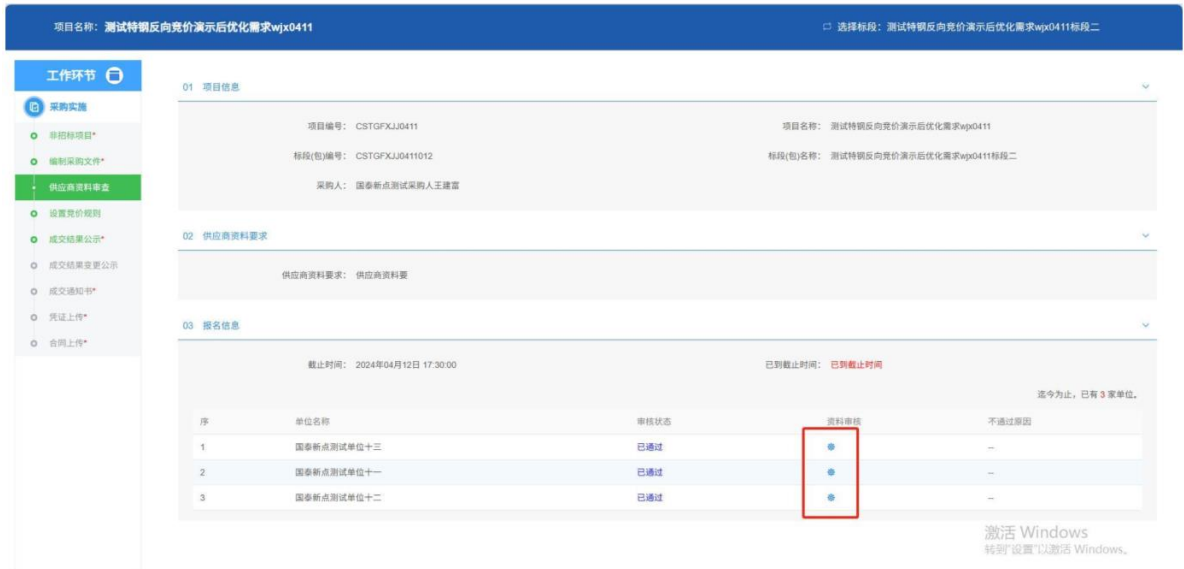
⑦在“附件信息”处，上传“竞价文件”、生成“竞价公告”，竞价公告需要签章。



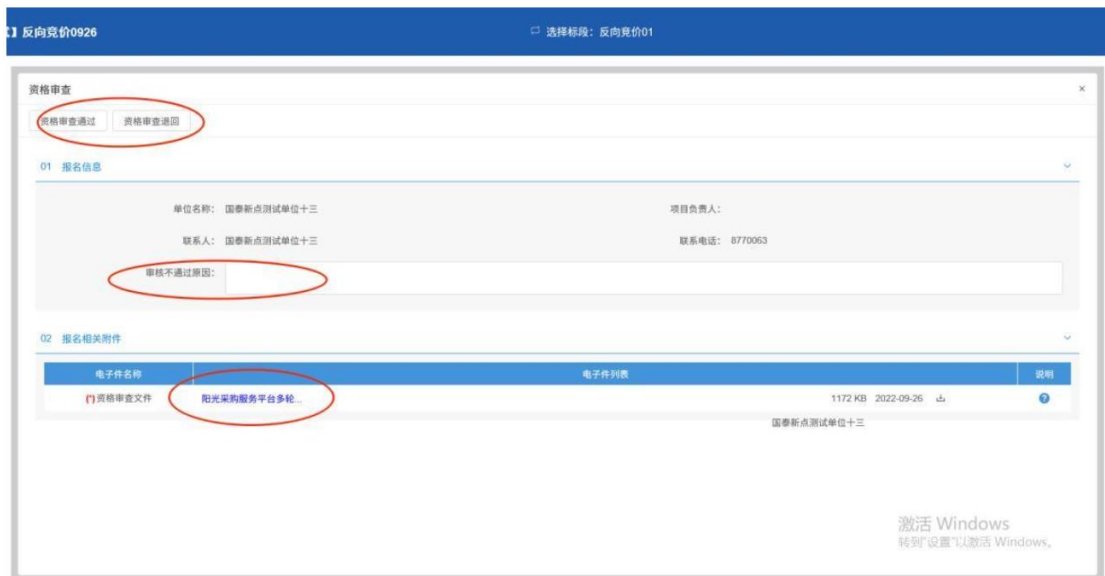
⑧提交信息。

2.2.2 供应商资料审查

在售标截止时间之前，对供应商报名提交的资料进行审查：“03 报名信息”中有单位报名，进行资料审核。



资料文件查看后，可以点击通过或退回，退回的需要填写“审核不通过原因”。



2.2.3 设置竞价规则

设置竞价规则相应信息填写。

①报量报价

The screenshot shows the '01 竞价规则' (01 Bidding Rules) configuration page. The '竞价方式' (Bidding Method) is set to '报量报价' (Quantity-based Bidding). The '货币单位' (Currency Unit) is '万元' (10,000 Yuan). The '报量单位' (Quantity Unit) is '吨' (Tons). The '采购总量' (Total Procurement Quantity) is '吨' (Tons). The '报量最小幅度' (Minimum Quantity Increment) is '%'. The '报量开始时间' (Bidding Start Time) is '09:30'. The '报量结束时间' (Bidding End Time) is '09:30'. The '控制价' (Control Price) is '万元' (10,000 Yuan). The '起始报价' (Starting Bid) is '万元' (10,000 Yuan). The '是否允许起始报价' (Allow Starting Bid) is '是' (Yes). The '降价幅度' (Reduction Amount) is '万元' (10,000 Yuan). The '金额精度' (Amount Precision) is '2'. The '延时方式' (Delay Method) is '自动延时' (Automatic Delay). The '预定竞价日期' (Pre-bidding Date) is '09:30'. The '竞价时长' (Bidding Duration) is '分钟' (Minutes). The '延时竞价时长' (Delayed Bidding Duration) is '秒' (Seconds). The '询问时长' (Inquiry Duration) is '分钟' (Minutes).

采购总量：该项目的采购总数量。

报量最小幅度：供应商报量时可大于等于采购总量*报量最小幅度%

控制价：该项目的控制价价格。

起始报价：该项目的起始报价价格。

是否允许起始报价：是否允许供应商报初始的价格。

降价幅度：按一定金额进行降价报价；

延时方式：无延时、自动延时

按阶梯报价：第一阶段：报量；第二阶段：报价；第三阶段：询问

竞价时长：该项目的报价时长。

询问时长：该项目的询问时长。

延时竞价时长：延时方式选择自动延时，正常报价结束之后自动延时一定时间，如果该时间无人报价则该项目由最后报价的人成交。

②反向竞价（物资）

The screenshot shows the '01 竞价规则' (01 Bidding Rules) configuration page. The '竞价方式' (Bidding Method) is set to '反向竞价（物资）' (Reverse Bidding (Material)). The '货币单位' (Currency Unit) is '万元' (10,000 Yuan). The '起始报价' (Starting Bid) is '万元' (10,000 Yuan). The '是否允许起始报价' (Allow Starting Bid) is '是' (Yes). The '降价幅度' (Reduction Amount) is '万元' (10,000 Yuan). The '金额精度' (Amount Precision) is '2'. The '延时方式' (Delay Method) is '自动延时' (Automatic Delay). The '预定竞价日期' (Pre-bidding Date) is '09:30'. The '自由竞价时长' (Free Bidding Duration) is '分钟' (Minutes). The '延时竞价时长' (Delayed Bidding Duration) is '秒' (Seconds).

起始报价：该项目的起始报价价格。

是否允许起始报价：是否允许供应商报初始的价格。

降价幅度：按一定金额进行降价报价；

延时方式：

无延时：报价时间结束后直接确认中标人。

自动延时：正常报价结束之后自动延时一定时间，如果该时间无人报价则该项目由最后报价的人成交。

自由竞价时长：该项目的自由报价的时长。

2.2.4 定标

2.2.4.1 成交结果公示-反向竞价（物资）

①点击“成交结果公示”菜单，设置“03 成交结果公示信息”。

项目名称：测试特钢反向竞价演示后优化需求wjx0411 选择标段：测试特钢反向竞价演示后优化需求wp0411测试四

工作环节：采购实施

成交结果公示 创建时间：2024-04-15 10:06:04 状态：编辑中

01 项目信息

02 中标结果信息

序	企业分包编号	分包名称	成交候选人名称	成交金额（人民币/费率/单价）	删除
1	CSTGFKJ0411014	测试特钢反向竞价演示后优化需求wp0411测试四	国泰新点测试单位十一	59.556万元	×

03 成交结果公示信息

公告标题：

公示开始日期： 公示结束日期：

其他说明：

成交价格是否公示到网站： 是 否

②在“04 相关附件”对成交结果公示“进行签章。

成交结果公示 创建时间：2024-04-15 10:06:04 状态：编辑中

04 相关附件

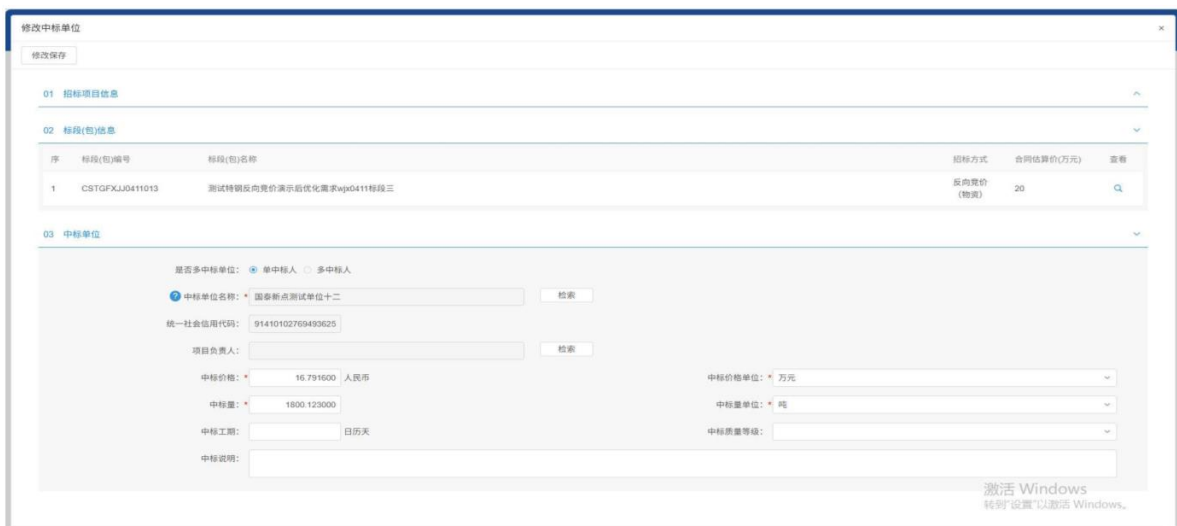
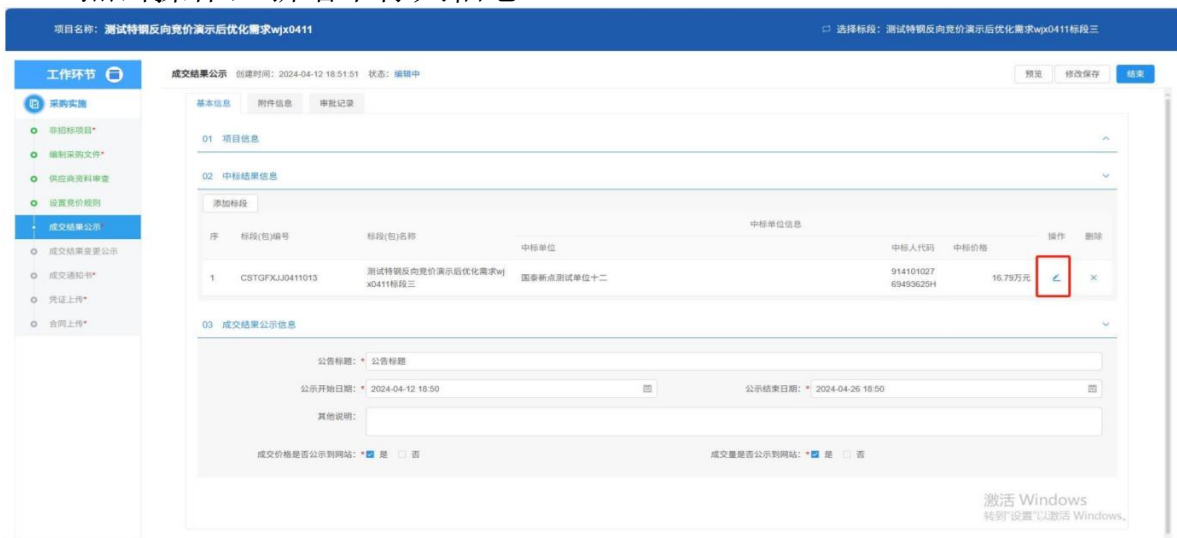
电子件名称	电子件列表	电子件模板	电子件管理	说明
成交结果公示	成交结果公示 [已签章]	暂无模板	点击签章	

③成交结果需要变更时，可以在“成交结果变更公示”进行填写：



2.2.4.2 成交结果公示-报量报价

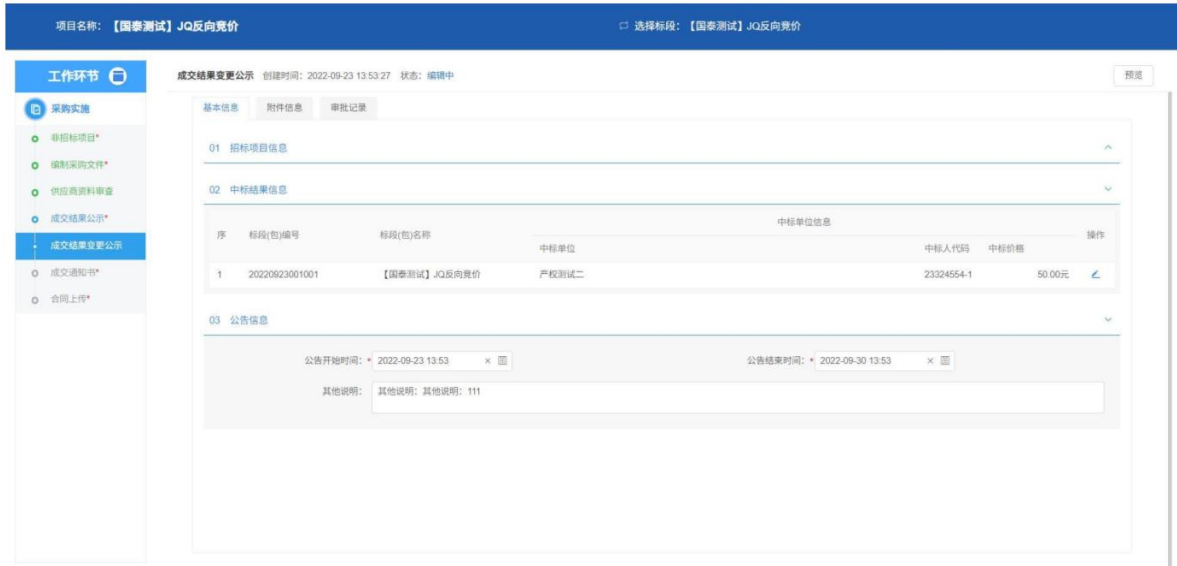
①点击“成交结果公示”菜单，设置“03 成交结果公示信息”。
点击操作，新增中标人信息



②在“04 相关附件”对成交结果公示“进行签章。

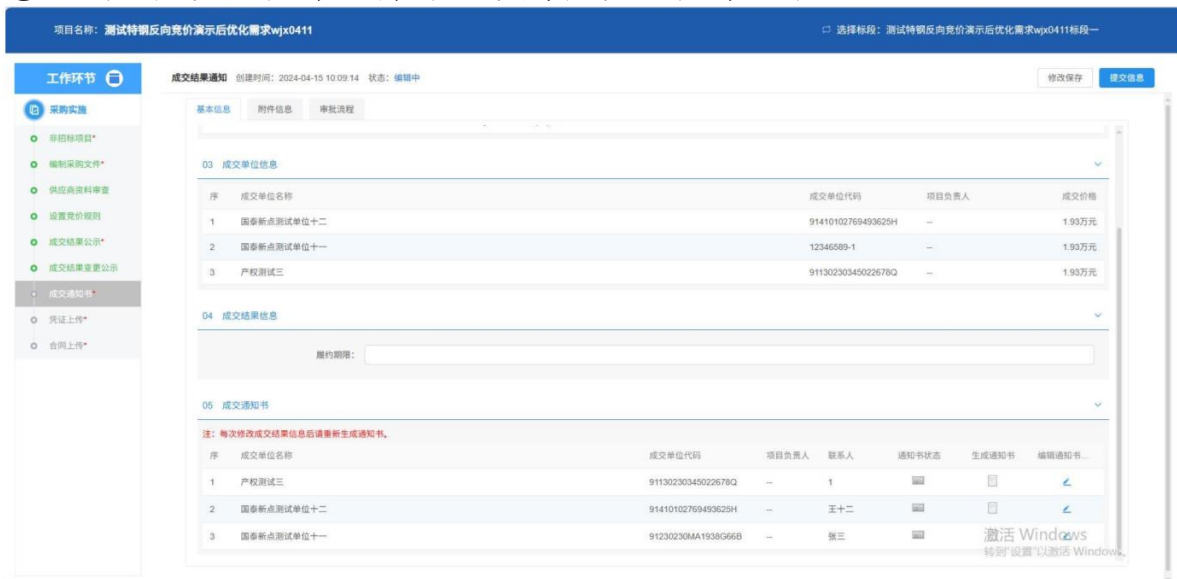


③成交结果需要变更时，可以在“成交结果变更公示”进行填写：

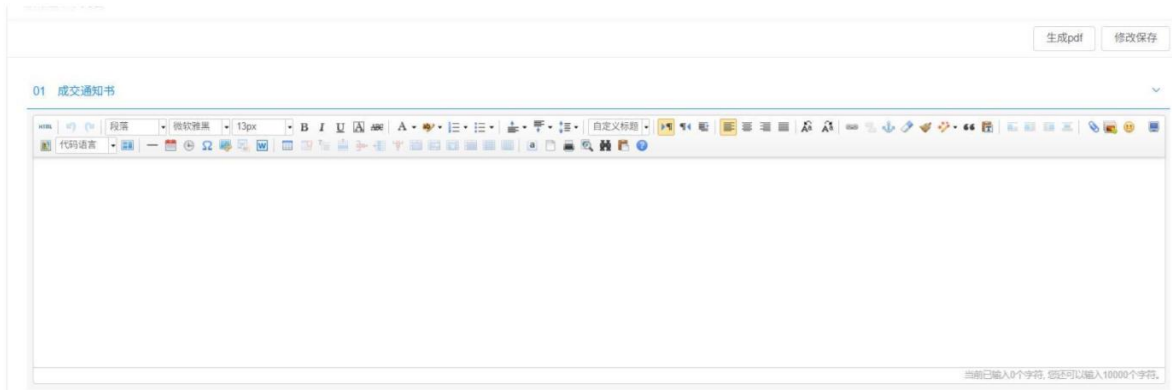


2.2.4.3 成交通知书

①点击“成交通知书”菜单，发布成交通知书流程：

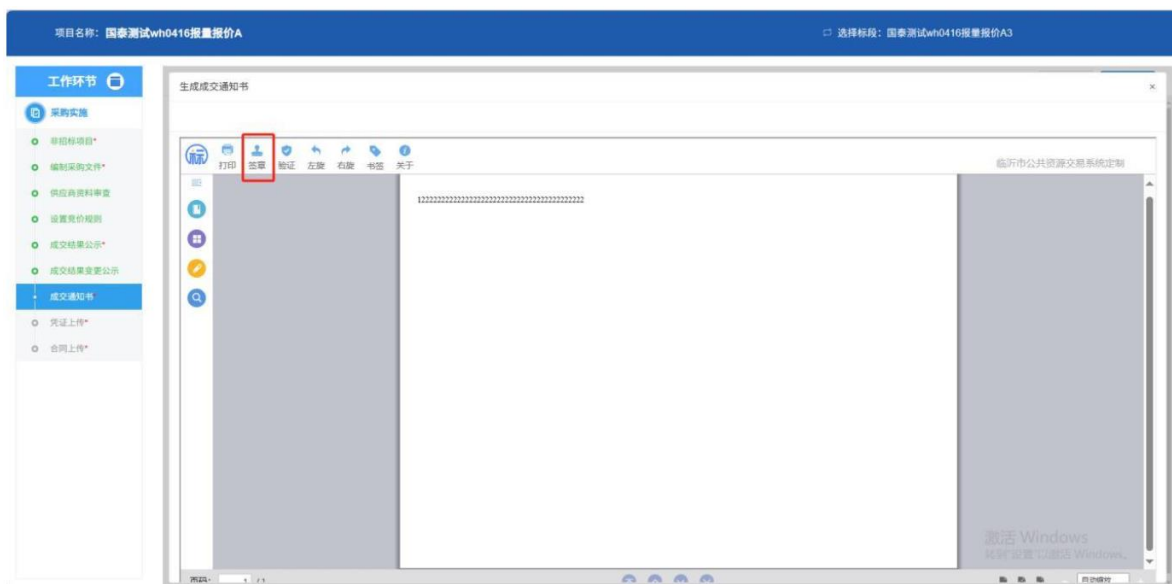


② 在“05 成交通知书”，点击“编辑通知书”，填写内容后，进行修改保存。



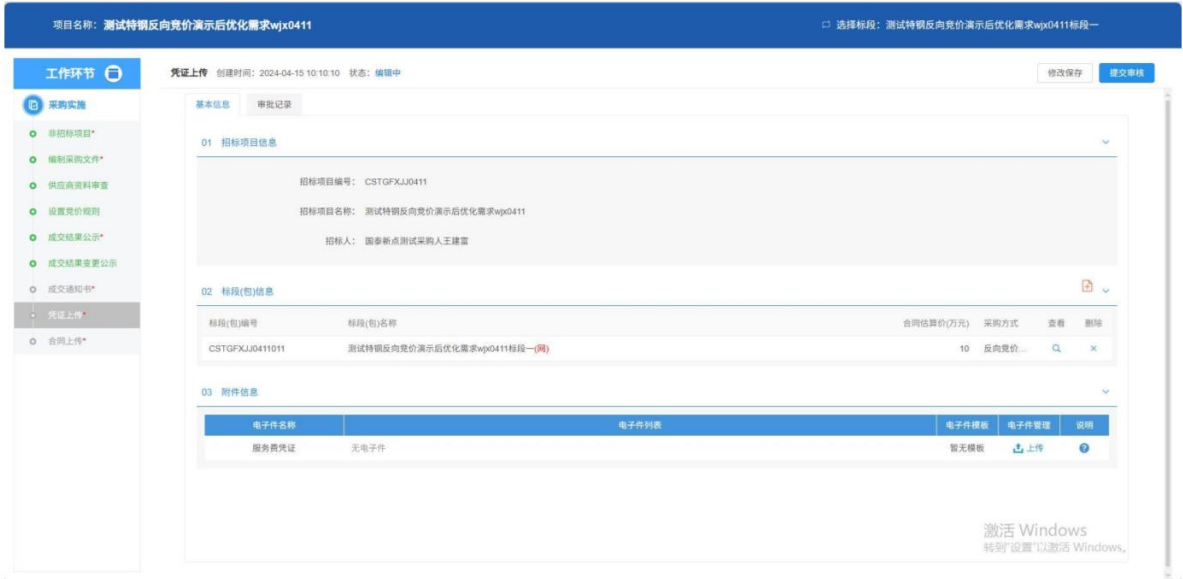
③点击“生成通知书”，选择签章方式：CA 签章或标证通扫码签章。

④点击“签章”按钮对成交通知书进行签章，签章完成之后点击按钮，提交签章信息。



④全部信息填写完成之后点击“修改保存”按钮保存当前成交通知书信息；点击“提交信息”按钮发出成交通知书给中标人。

2.2.4.4 服务费凭证上传



上传提交服务费支付后的银行回单。

2.2.4.5 合同上传

签订合同后，将合同附件进行上传。

